

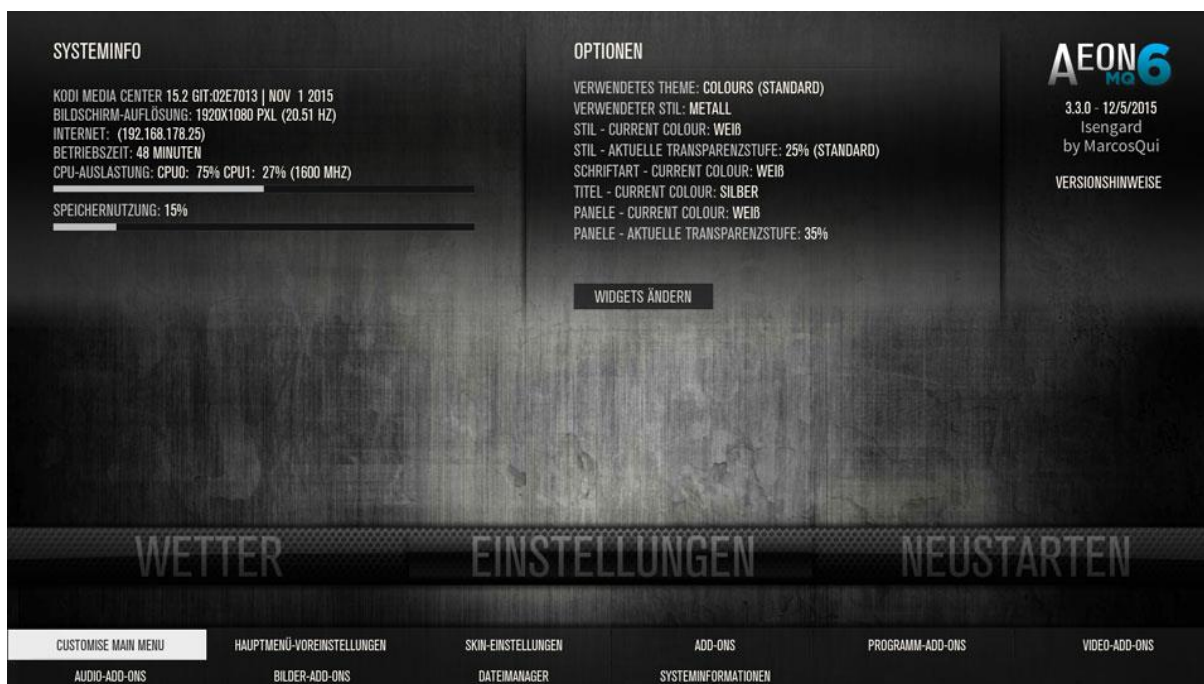
Aeon Nox MQ6 Hauptmenüeintrag „3D Filme“ erstellen

Die Wiedergabeliste/Smartplaylist für 3D-Filme wurde ja bereits erstellt?!?

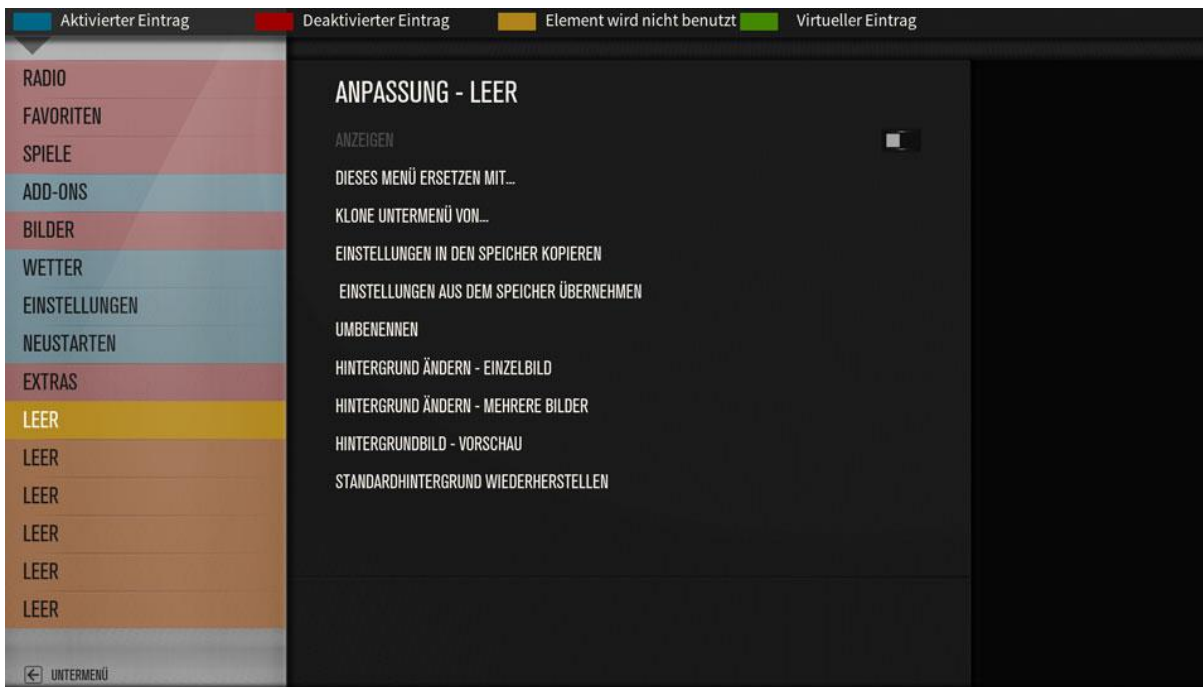
Wenn dies der Fall ist, einfach der folgenden Anleitung folgen:



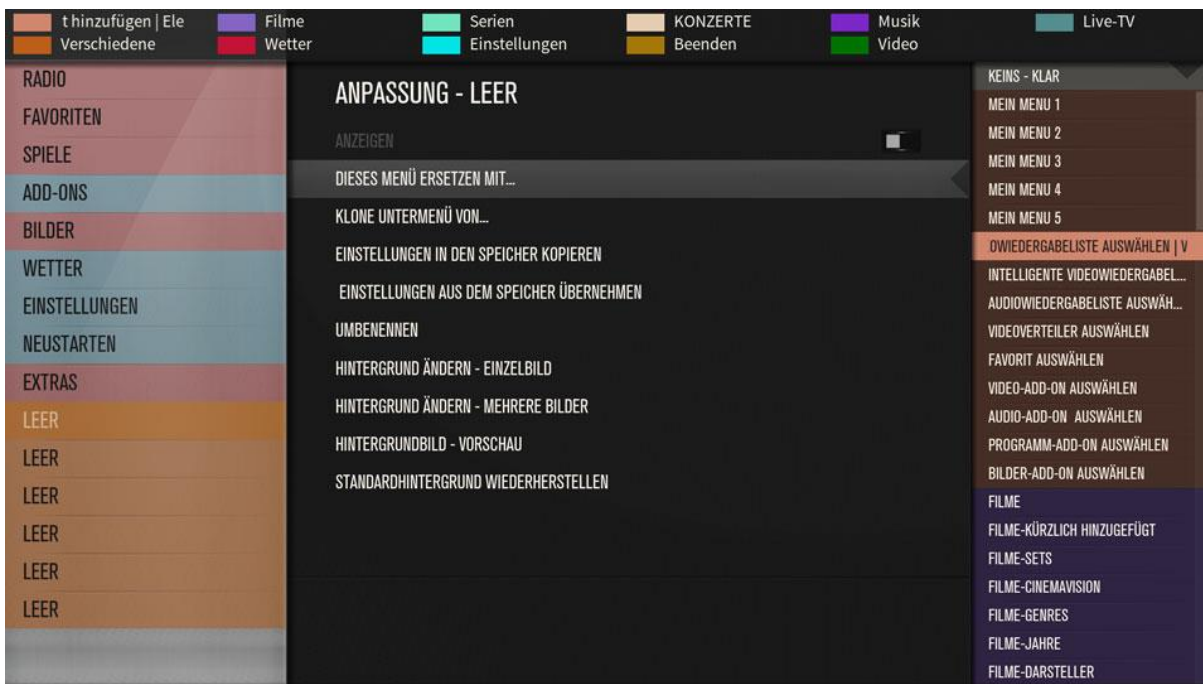
1x nach unten navigieren und „Custom Main Menu“ wählen



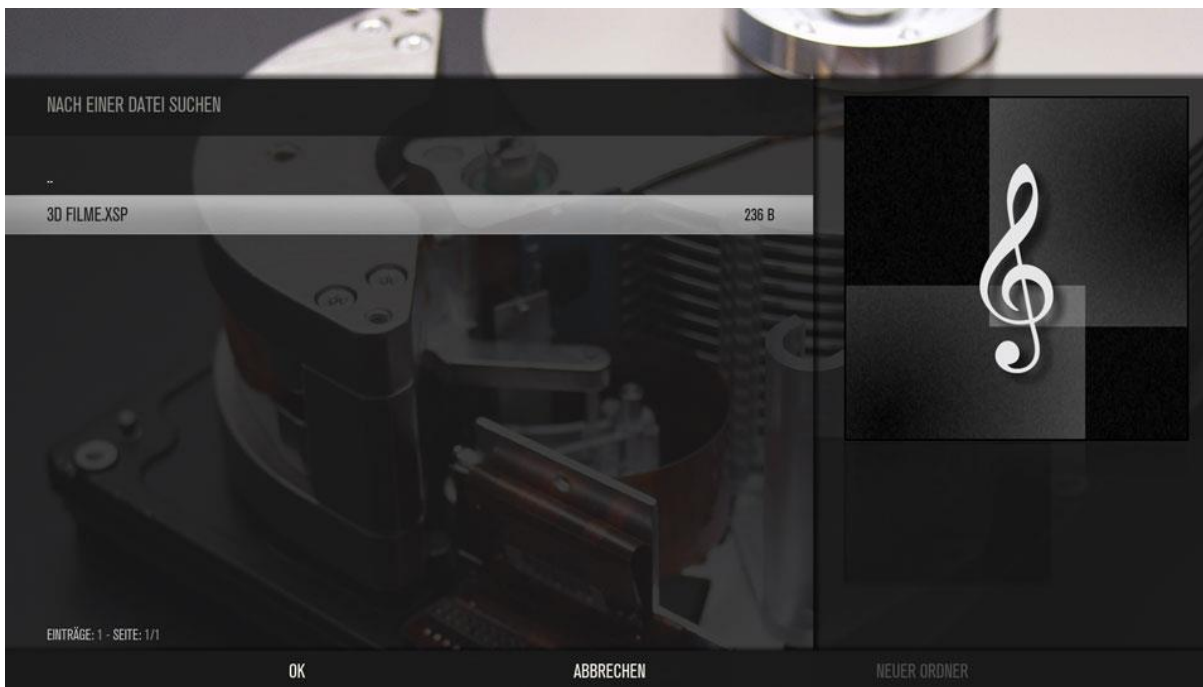
Auf einen Eintrag „Leer“ springen



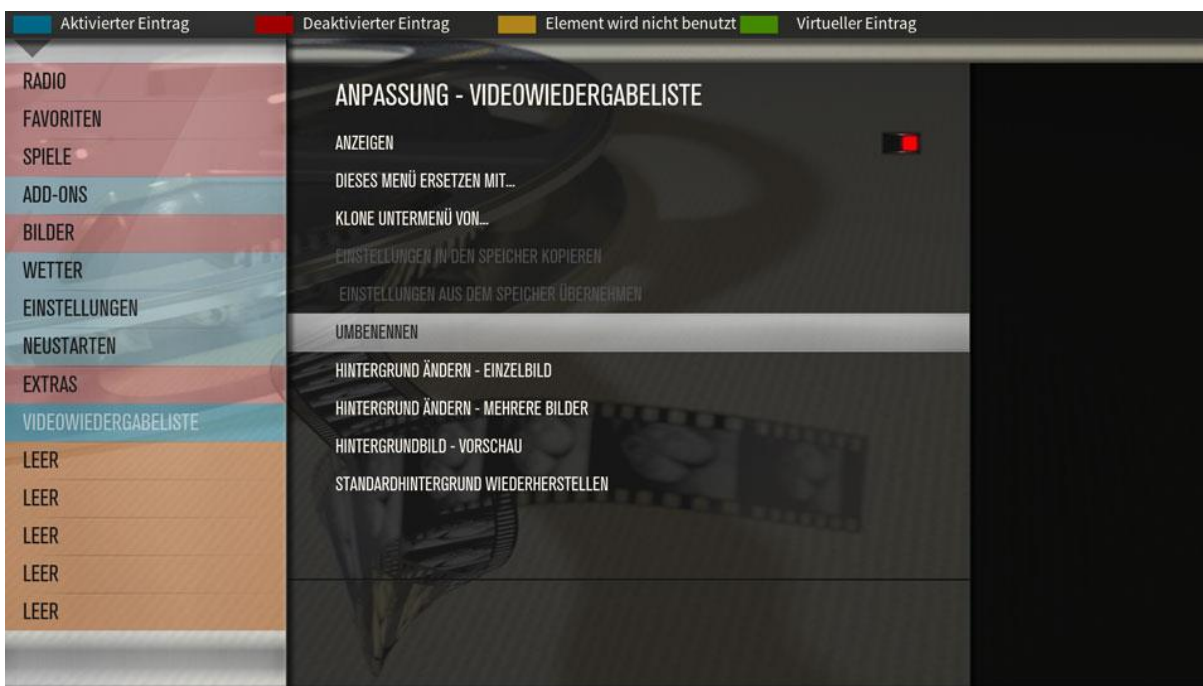
1x nach rechts und „**Dieses Menü ersetzen mit...**“ wählen und „**Videowiedergabeliste wählen...**“ auswählen



Deine zuvor erstellte Wiedergabeliste/Smartplayliste wählen



Zuletzt den Menüeintrag noch umbenennen und FERTIG!!! ;-)



ANPASSUNG - 3D FILME

BITTE EINE NEUE BEZEICHNUNG EINGEBEN

Fertig	1	2	3	4	5	6	7	8	9	0
Umschalttaste	q	w	e	r	t	y	u	i	o	p
Feststelltaste	a	s	d	f	g	h	j	k	l	:
@#!*	z	x	c	v	b	n	m	.	/	@
IP	English QWER...	Leertaste			Löschen			<	>	

3D Filme|

■ Aktivierter Eintrag
 ■ Deaktivierter Eintrag
 ■ Element wird nicht benutzt
 ■ Virtueller Eintrag

RADIO

FAVORITEN

SPIELE

ADD-ONS

BILDER

WETTER

EINSTELLUNGEN

NEUSTARTEN

EXTRAS

3D FILME

LEER

LEER

LEER

LEER

LEER

ANPASSUNG - 3D FILME

ANZEIGEN ■

DIESES MENÜ ERSETZEN MIT...

KLONE UNTERMENÜ VON...

EINSTELLUNGEN IN DEN SPEICHER KOPIEREN

EINSTELLUNGEN AUS DEM SPEICHER ÜBERNEHMEN

UMBENENNEN

HINTERGRUND ÄNDERN - EINZELBILD

HINTERGRUND ÄNDERN - MEHRERE BILDER

HINTERGRUNDBILD - VORSCHAU

STANDARDHINTERGRUND WIEDERHERSTELLEN

PFAD
special://profile/playlists/video/3D Filme.xsp

← UNTERMENÜ

NEUSTARTEN

BIBLIOTHEKSEINTRÄGE - 3D FILME

2 | Nicht gesehen: 2

3D FILME

FILME

14:00 - MI, 30. DEZ 2015

5°C Nebel